

Drittshop-Anbindung



Connector



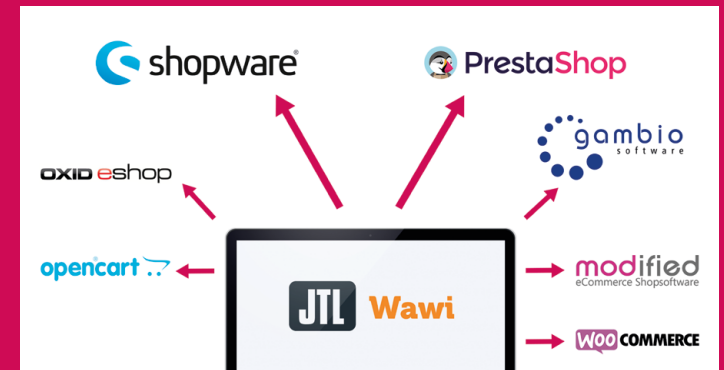
Welten im E-Commerce verbinden

Shopsysteme von Drittanbietern an JTL-Wawi anbinden

Onlinehändler verwenden unsere JTL-Connectoren für unterschiedlichste Anwendungsfälle.

Beispiel A: Sie betreiben erfolgreich einen Onlineshop und möchten JTL-Wawi als Warenwirtschaft ergänzen. Ein Wechsel Ihres Shopsystems kommt aber nicht in Frage. Mithilfe der Schnittstelle JTL-Connector und wahlweise unseren spezialisierten Servicepartnern können Sie diese Aufgabe lösen.

Beispiel B: Sie nutzen JTL-Wawi und möchten statt JTL-Shop einen anderen, beliebten Onlineshop einsetzen. Wählen Sie zwischen sieben fertigen und kostenfreien Connectoren oder programmieren Sie Ihren eigenen!



Zugang zur Produktwelt von JTL

Über den JTL-Connector verbinden Sie Ihr Shopsystem mit der Warenwirtschaft von JTL. Damit steht Ihnen auch das weitere JTL-Produktportfolio offen, um Ihren Onlinehandel z.B. mit der eBay- und Amazon-Anbindung JTL-eazyAuction und der Lagerverwaltung JTL-WMS noch effizienter zu gestalten.



Datenübernahme und Synchronisation

Schließen Sie Ihren laufenden Shop an und importieren Sie Artikel, Kunden und Bestellungen in JTL-Wawi. Unsere JTL-Connectoren tragen Ihre Daten schnell und sicher aus Ihrem Shop in die Warenwirtschaft JTL-Wawi und wieder zurück. Die Sortimentspflege und Bestellabwicklung für Ihren Shop können Sie fortan direkt in JTL-Wawi erledigen.



Individuell erweiterbar mit Plugins

Der JTL-Connector verfügt über ein integriertes Plugin-System. Mithilfe von Plugins können Sie individuelle Zusatzmodule oder neu entwickelte Funktionen Ihres Shopsystems mit JTL-Wawi gezielt ansteuern oder den JTL-Connector an Ihre Bedürfnisse anpassen.



Zentrale Datenpflege in der Warenwirtschaft

JTL-Wawi bildet im Gegensatz zu einem Onlineshop alle Prozesse des Onlinehandels ab: In der Warenwirtschaft können Sie u.a. viele Daten rund um Ihr Sortiment pflegen, Ihre Ware auf diversen Verkaufskanälen anbieten, Lieferantenbestellungen vornehmen, Kundenbestellungen verwalten, den Versand abwickeln und Retouren bearbeiten.



Steuerung Ihres Shops über JTL-Wawi

Auch Versandadministration und Kundenkommunikation führen Sie nun vollständig in JTL-Wawi durch. Daten wie Lagerbestände und Auftragsstatus werden automatisiert an den Shop übergeben. Ihr Kunde ist zu jeder Zeit über den Stand seiner Bestellung informiert.



Alle Verkaufskanäle komfortabel steuern

In JTL-Wawi pflegen Sie Ihre Artikel zentral und können sie mit der Marktplatz-Anbindung JTL-eazyAuction ganz einfach parallel bei Amazon und eBay verkaufen..

Prinzip von JTL-Connector

Über die JTL-Connectoren können Sie viele beliebte Onlineshop-Systeme an JTL-Wawi anbinden:

- Shopware
- Modified eCommerce
- PrestaShop
- OXID
- OpenCart
- Gambio
- WooCommerce

Sie nutzen ein anderes Shopsystem? Dann können Sie dank des quelloffenen Sourcecodes auch Ihren eigenen Connector entwickeln und anbinden!

Warum JTL-Wawi?

Die Bündelung wichtiger Geschäftsprozesse in einer zentralen Anwendung ist für einen effizienten Onlinehandel unerlässlich. Der JTL-Connector macht genau dies möglich und verbindet externe Shopsysteme mit der Warenwirtschaft JTL-Wawi.

Der erste Datenabgleich

Der erste Abgleich übernimmt Daten wie z. B. Artikel, Kategorien, Bilder, Kunden oder Bestellungen aus Ihrem Shop in JTL-Wawi. Wenn Sie die Warenwirtschaft als führendes System nutzen möchten, nehmen Sie die Sortimentspflege ab sofort direkt und ausschließlich in JTL-Wawi vor.

Individuelle Datenpflege

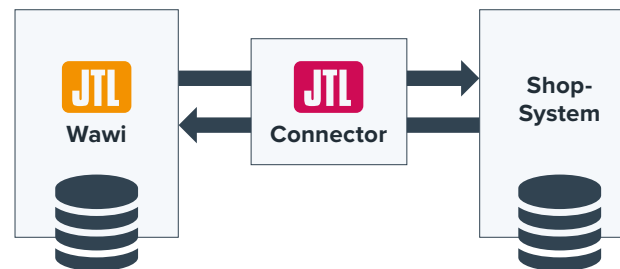
Viele Leistungsmerkmale und Features, die Ihnen JTL-Wawi bietet, können über den JTL-Connector auch in Ihrem Onlineshop Anwendung finden. Voraussetzung ist, dass Ihr Shopsystem diese Funktionalitäten ebenfalls bietet.

Kontinuierliche Synchronisierung

Daten, die Sie in JTL-Wawi erstellt oder geändert haben, werden per Onlineshop-Abgleich an Ihren Shop übertragen. Bestellungen, die in Ihrem Shop eingehen, werden direkt an JTL-Wawi weitergeleitet. Sie wickeln die Bestellungen inkl. Versand und Retouren in JTL-Wawi ab. Der aktuelle Status der Bestellung wird über JTL-Connector an Ihren Shop übertragen. So ist Ihr Kunde jederzeit über den Stand seiner Bestellung informiert.

Kombinierte Bedienung

Sie können JTL-Connector und Ihren Shop auch in einem Kombimodus betreiben. In diesem Fall legen Sie fest, welche Daten in JTL-Wawi eingelesen bzw. an Ihren Onlineshop gesendet werden sollen. Beispielsweise können Sie einstellen, dass nur Bestände im Shop über JTL-Wawi aktuell gehalten werden und die Warenwirtschaft nur Bestellungen einliest. So können Sie Ihr Sortiment weiterhin im Backend Ihres Onlineshops pflegen.



Preis

Viele Händler, die bereits mit einem Shopsystem eines Drittanbieters arbeiten, würden gerne unsere kostenfreie Warenwirtschaft JTL-Wawi einsetzen. Um Ihnen dies zu ermöglichen, stellen wir die JTL-Connectoren kostenfrei zur Verfügung.

Über die JTL-Connectoren erhalten Sie nicht nur Zugang zu unserer Warenwirtschaft, sondern zu unserer gesamten Produktfamilie. Bei Bedarf können Sie dann auch unsere zahlungspflichtigen Produkte einsetzen, um Ihre Arbeit als Onlinehändler weiter zu vereinfachen, effizienter zu gestalten oder neue Verkaufskanäle zu erschließen.



Developer Facts

Universell anpassbar dank offenem Quellcode

Der JTL-Connector ist modular aufgebaut und durch Plugins erweiterbar. Die Endpoint-Implementierung ist austauschbar und ermöglicht dank des offenen PHP-Quellcodes die Anbindung weiterer Shopsysteme. Bei den von uns entwickelten JTL-Connectoren ist jeder einzelne Endpoint auf die Besonderheiten des entsprechenden Shopsystems ausgerichtet.

Zukunftssicher dank Weiterentwicklung

Das komplette Know-how für die Entwicklung der JTL-Connectoren liegt in den Händen von JTL-Software. Dadurch können wir schnell auf geänderte Anforderungen der verbundenen Shopsysteme reagieren und die JTL-Connectoren zeitnah an die Entwicklungen der Shopsysteme anpassen. So ist die Kompatibilität mit zukünftigen Versionen problemlos gewährleistet.

Mindestversionen

Die jeweiligen Shopsysteme weisen eine bestimmte Mindestversion auf. Nähere Infos hierzu erhalten Sie in unserer Online-Dokumentation.

Mehr Informationen im JTL-Guide:
jtl-url.de/connectordoku



Plugin-System für individualisierte Onlineshops

Mit Hilfe eines integrierten Plugin-Systems können Sie die Funktionen der JTL-Connectoren für einen beidseitigen Datenaustausch zwischen JTL-Wawi und Onlineshop erweitern und an Ihre Bedürfnisse anpassen. Es ist möglich, mehrere Plugins gleichzeitig einzusetzen.

Dank des Plugin-Systems lassen sich auch individuelle Zusatzmodule im Shop aus JTL-Wawi steuern. Sie können Felder aus Ihrem Onlineshop, die es in JTL-Wawi standardmäßig nicht gibt, über Attribute und eigene Felder abbilden und in JTL-Wawi pflegen, statt im Admin-Bereich Ihres Onlineshops.

Wenn Sie Leistungsmerkmale aus JTL-Wawi, wie z.B. Variationskombinationen oder Merkmale für Ihre Artikel, auch an Ihren Onlineshop übertragen möchten, müssen diese Funktionen auch im Leistungsumfang Ihres Onlineshops enthalten sein.

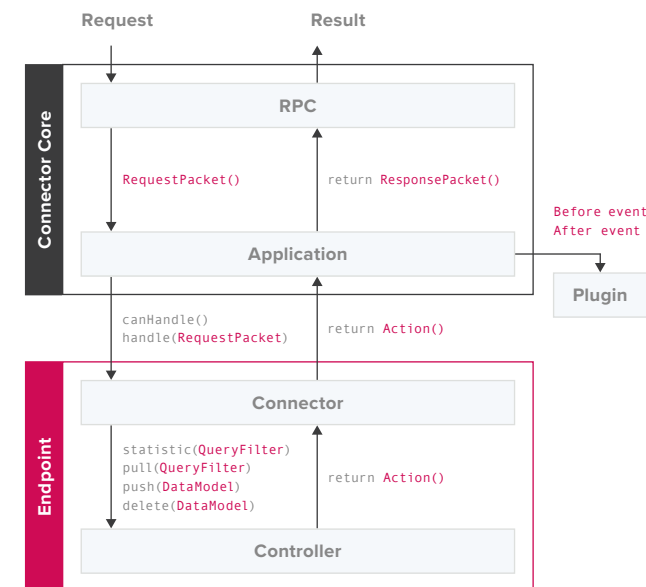
Updatesicher

Plugins werden bei einem Update des Connectors nicht verändert oder gelöscht, sodass die hinzugefügten Funktionen updatesicher sind. Dadurch kann Ihr JTL-Connector jederzeit an geänderte Anforderungen Ihrer Onlineshop-Software sowie an Ihre Wünsche angepasst werden.

Umfangreiche Entwicklerdokumentation

Detaillierte Informationen zu den JTL-Connectoren und dem Plugin-System erhalten Sie in unserer Entwicklerdokumentation.

Mehr Infos in der Entwicklerdokumentation:
jtl-url.de/conentwicklerdoku



Alles aus einer Hand

Übertragbare Daten

Abhängig von Ihrem Shopsystem unterstützen die JTL-Connectoren unterschiedliche Funktionen. Im Folgenden lesen Sie Beispiele für Funktionen, die über JTL-Connector zwischen JTL-Wawi und Ihrem Shopsystem synchronisierbar sein können.

Artikel / Kategorien / Hersteller / Bilder / Merkmale

Pflegen Sie Stammdaten mit Bezeichnungen, Beschreibungen, Attributen, Merkmalen etc. Synchronisieren Sie Herstellerdaten und Bestände. Gleichen Sie automatisch alle Bilder Ihrer Artikel, Variationskombinationen und Kategorien für JTL-Wawi und Ihren Onlineshop ab.

Kunden / Bestellungen / Lieferscheine

Empfangen Sie u.a. die Stammdaten Ihrer Kunden sowie Bestellpositionen, Kundenkommentare, Zahlungsinformationen und gewünschte Versandarten direkt aus Ihrem Shop in JTL-Wawi. Synchronisieren Sie u.a. die Tracking-codes Ihrer Lieferscheine pro Versanddienstleister.

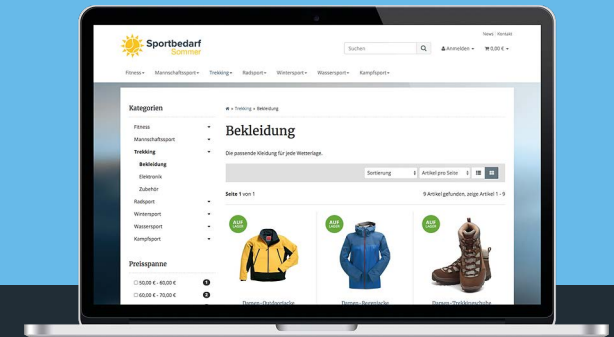
Eine Liste aller unterstützten Funktionen – aufgeschlüsselt nach Onlineshop-Anbieter – finden Sie auf unserer Website.

Zur Matrix mit Zuordnung:
jtl-url.de/featurematrix



Unsere hauseigene Onlineshop-Software JTL-Shop kann als einziges Shopsystem alle Funktionen der Warenwirtschaft JTL-Wawi abbilden.

Mehr Informationen in der Broschüre:
Onlineshop-Software JTL-Shop



Perfektes Duo mit JTL-Wawi

JTL-Wawi bedient mühelos einen oder mehrere JTL-Shops. Die Synchronisierung von Sortiments- und Bestelldaten erfolgt automatisch im Hintergrund oder manuell auf Knopfdruck.



Responsive & suchmaschinenoptimiert

Das moderne Frontend von JTL-Shop passt sich flexibel an jedes Endgerät an. Rich Snippets für Produkte und Bewertungen helfen Suchmaschinen, potenzielle Kunden zu den relevanten Suchergebnissen zu führen.



Plugin-Vielfalt

Ihnen fehlt eine Funktion? Auf unserem Plugin-Marktplatz finden Sie über 500 Erweiterungen und Templates, um Ihren JTL-Shop abzurunden – zum Beispiel Zahlungsarten wie PayPal oder SEO-/Marketingmodule.



Agile Weiterentwicklung

Wir entwickeln unseren JTL-Shop kontinuierlich weiter. Neue Versionen und Funktionen passen wir fortlaufend der aktuellen Gesetzeslage an.



Preis-Leistung stimmt

Überzeugen Sie sich selbst! Nutzen Sie die Community Free Edition. Oder fordern Sie bei JTL einen Testshop an (Standard Edition / JTL-gehostet), den Sie 14 Tage lang vollkommen unverbindlich testen können.



Kostenfreie Community Free Edition

Mit unserer Community Free Edition können Sie kostenfrei einen JTL-Shop mit bis zu 500 Artikeln einrichten und nutzen. Informieren Sie sich in der Broschüre JTL-Shop über diese Option!

Hinweise...

... für Ihr JTL-Connector-Projekt

Bitte beachten Sie, dass sich die Standardversionen der JTL-Connectoren ausschließlich für die Standardversionen der Shopsysteme eignen! Wenn Sie Ihren Onlineshop individualisiert haben, benötigen Sie dazu auch einen passenden, individualisierten JTL-Connector.

Individualisierte Onlineshops lassen sich über unser durchdachtes Plugin-System anbinden und mit JTL-Wawi steuern. Dies erfordert jedoch etwas technisches Geschick. Wenn Sie kein Profi im Umgang mit Software sind, empfehlen wir Ihnen, einen IT-Experten aus Ihrer Firma mit dem Projekt zu betrauen oder einen unserer Servicepartner zu beauftragen. Neben der Umsetzung größerer Projekte, wie der Inbetriebnahme von JTL-Wawi und JTL-Connector, bieten unsere Servicepartner einen kontinuierlichen Support beim täglichen Einsatz unserer Software.

Starten mit JTL-Connector

- 1 Führen Sie einen Systemcheck durch**
Führen Sie einen Systemcheck durch, um zu sehen, ob Ihr System die Anforderungen für JTL-Connector erfüllt.
- 2 Laden Sie JTL-Wawi herunter und führen Sie die Installation durch**
Laden Sie die aktuellste Version von JTL-Wawi herunter. JTL-Wawi ist Voraussetzung für die Nutzung von JTL-Connector.
- 3 Schauen Sie das Überblickvideo und lernen Sie JTL-Connector kennen**
Im Überblickvideo stellen wir Ihnen die zentralen Ansichten und Funktionen von JTL-Connector kurz vor. So gewinnen Sie einen ersten Eindruck Ihrer Möglichkeiten mit JTL-Connector.
- 4 Laden Sie JTL-Connector herunter**
Registrieren Sie sich im JTL-Kundencenter. Wählen Sie nach dem Login Lizenzen > JTL-Connector und buchen Sie kostenfrei den JTL-Connector für Ihre Onlineshop-Version. Laden Sie JTL-Connector herunter.
- 5 Verknüpfen Sie JTL-Connector mit Ihrem Onlineshop und JTL-Wawi**
Verbinden Sie alle drei Systeme. Holen Sie durch den initialen Datentransfer alle Daten aus Ihrem Onlineshop in JTL-Wawi. Wie Sie bei der Verbindung von JTL-Connector mit Ihrem Onlineshop und JTL-Wawi vorgehen, erfahren Sie in unserer Online-Dokumentation.
- 6 Nehmen Sie Änderungen an Ihrem Datenbestand ab jetzt nur noch in JTL-Wawi vor**
Ab dem initialen Datentransfer ist JTL-Wawi das führende System. Nehmen Sie alle Änderungen an Ihrem Datenbestand bitte ausschließlich in JTL-Wawi vor - und nicht mehr im Admin-Bereich Ihres Onlineshops.

Bitte beachten Sie zu Schritt 6: Dieses Vorgehen gilt nur, wenn Sie in Ihrem JTL-Connector eingestellt haben, dass Sie Ihre Sortimentsdaten über JTL-Wawi pflegen möchten.

Ausführlicher Leitfaden mit Videos:
jtl-url.de/startconnector



Unterstützung finden

Wissen aufbauen

Sie suchen genauere Informationen über die Bedienung unserer Software oder benötigen Unterstützung bei bestimmten Einstellungen? Wir bieten Ihnen mehrere Plattformen, auf denen Sie sich selbstständig mehr Wissen über den Einsatz unserer Produktfamilie aneignen können.



JTL-Guide

Dokumentation & Video-Tutorials



JTL-Forum

Hilfe aus der JTL-Community



JTL-Blog

Neuigkeiten zu JTL & Onlinehandel

Servicepartner

JTL-Software arbeitet mit über 350 Servicepartnern zusammen, die Ihnen bei der Einrichtung, Betreuung und Weiterentwicklung Ihres E-Business zur Seite stehen.

Für JTL-Connectoren werden folgende Leistungen angeboten:

- Einrichtung
- Individualisierung via Plugin-System
- Support
- Eigenen Connector erstellen

Servicepartner finden: jtl-url.de/servicepartner

Projektbörse

Sie haben ein konkretes Projekt und suchen einen Servicepartner? Nutzen Sie die JTL-Projektbörse!

- Projekt und Leistungen definieren
- JTL-Servicepartner sehen sofort Ihr Projekt
- Vergeben Sie den Auftrag an das beste Angebot

Projektbörse im Kundencenter: jtl-url.de/kundencenter

Support durch Servicepartner

Wenn Sie sich einen Support-Ansprechpartner während der Einrichtung oder des Betriebs der JTL-Connectoren wünschen, können Sie einen unserer Servicepartner beauftragen.

Die JTL-Servicepartner sind nicht nur Experten für JTL-Wawi und Co., sie kennen sich auch mit den verschiedenen Shopsystemen bestens aus.

Support

Unser eigenes Support-Angebot für die JTL-Connectoren gliedert sich in folgende Bereiche:



Community-Support im JTL-Forum

für alle JTL-Connectoren.



Kostenpflichtiger E-Mail-Support

ausschließlich für den Shopware-Connector.





JTL-Software-GmbH
Rheinstraße 7
D-41836 Hückelhoven

Tel.: (0 24 33) 80 56 801
Fax: (0 24 33) 97 04 33
E-Mail: info@jtl-software.de

jtl-software.de
 [JTLSoftware](https://www.facebook.com/JTLSoftware)
 [@JTLSoftware](https://twitter.com/JTLSoftware)

Geschäftsführer:
Janusch Lisson, Thomas Lisson
Landgericht Mönchengladbach HRB 12450

